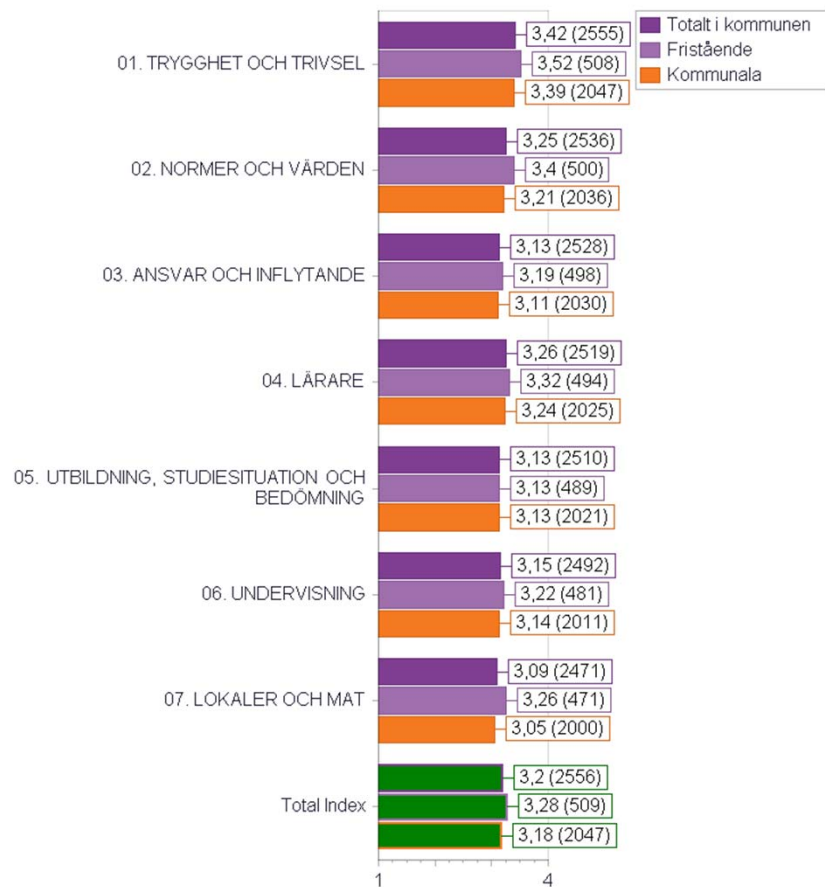


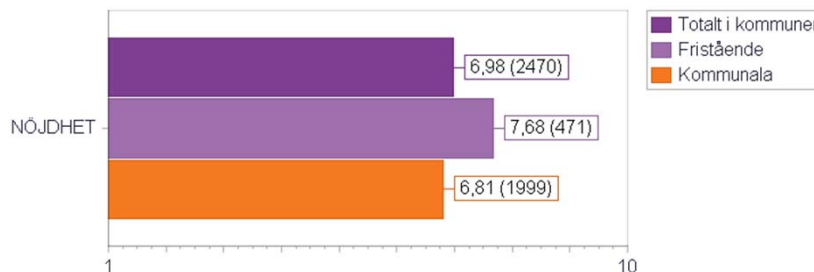
Enkätresultat för gymnasieskolan -elever årskurs 1-3, 2017

Totalt i kommunen för gymnasieskolan årskurs 1-3

Alla frågeområden



Nöjdhet



Tre fristående friskolor har deltagit i undersökningen: Grilliska gymnasiet, Kunskapscompaniet och Real gymnasiet

Hur läser jag diagrammet?

Diagrammen visar resultatet för kommunen per frågeområde fördelat på totalen för kommunen, fristående och kommunala gymnasieskolor.

Skalan var 1-4 där 1 är sämst och 4 är bäst. Nöjdhetsfrågorna har en skala från 1-10 där 1 är sämst och 10 är bäst. Det är medelvärdet som visas.

Total index = Värdet av alla frågor.



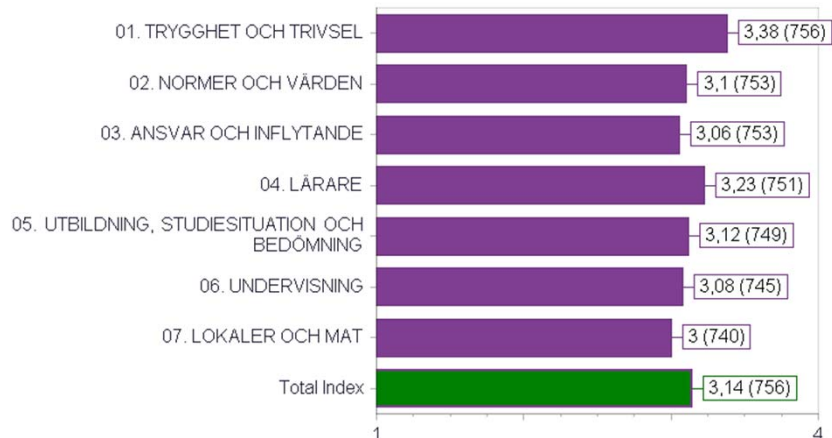
Lila stapel är resultatet för alla gymnasieskolor i kommunen som helhet.

Ljus lila stapel är resultatet för alla fristående gymnasieskolor.

Orange stapel är resultatet för alla kommunala gymnasieskolor

Rekarne gymnasiet

Alla frågeområden



Nöjdhet



Hur läser jag diagrammet?

Diagrammen visar resultatet för kommunen per frågeområde fördelat på totalen för kommunen, fristående och kommunala gymnasieskolor.

Skalan var 1-4 där 1 är sämst och 4 är bäst. Nöjdhetsfrågorna har en skala från 1-10 där 1 är sämst och 10 är bäst. Det är medelvärdet som visas.

Total index = Värdet av alla frågor.

- Totalt i kommunen
- Fristående
- Kommunala

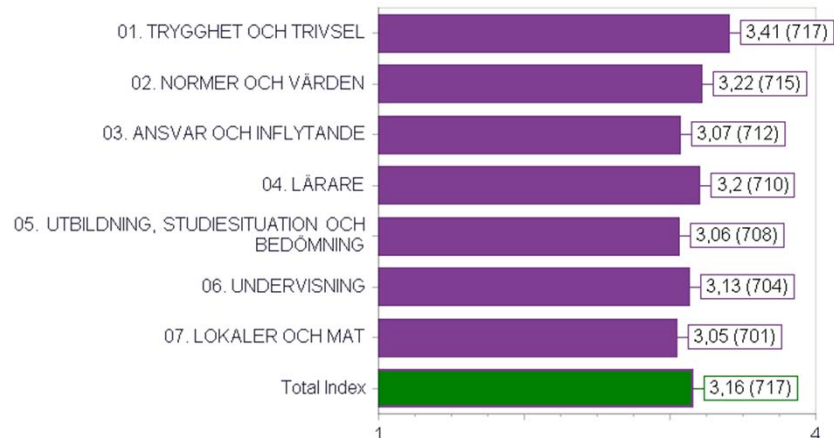
Lila stapel är resultatet för alla gymnasieskolor i kommunen som helhet.

Ljus lila stapel är resultatet för alla fristående gymnasieskolor.

Orange stapel är resultatet för alla kommunala gymnasieskolor

Rinmangymnasiet

Alla frågeområden



Nöjdhet



Hur läser jag diagrammet?

Diagrammen visar resultatet för kommunen per frågeområde fördelat på totalen för kommunen, fristående och kommunala gymnasieskolor.

Skalan var 1-4 där 1 är sämst och 4 är bäst. Nöjdhetsfrågorna har en skala från 1-10 där 1 är sämst och 10 är bäst. Det är medelvärdet som visas.

Total index = Värdet av alla frågor.

- Totalt i kommunen
- Fristående
- Kommunala

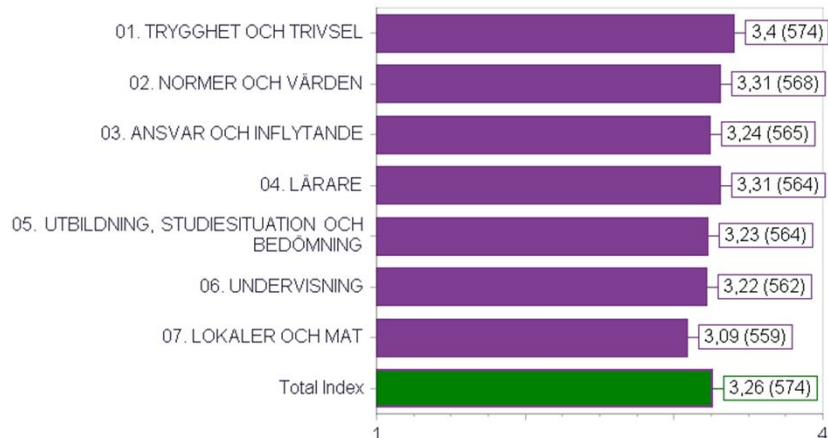
Lila stapel är resultatet för alla gymnasieskolor i kommunen som helhet.

Ljus lila stapel är resultatet för alla fristående gymnasieskolor.

Orange stapel är resultatet för alla kommunala gymnasieskolor

S:t Eskils gymnasium

Alla frågeområden



Nöjdhet



Hur läser jag diagrammet?

Diagrammen visar resultatet för kommunen per frågeområde fördelat på totalen för kommunen, fristående och kommunala gymnasieskolor.

Skalan var 1-4 där 1 är sämst och 4 är bäst. Nöjdhetsfrågorna har en skala från 1-10 där 1 är sämst och 10 är bäst. Det är medelvärdet som visas.

Total index = Värdet av alla frågor.

- Totalt i kommunen
- Fristående
- Kommunala

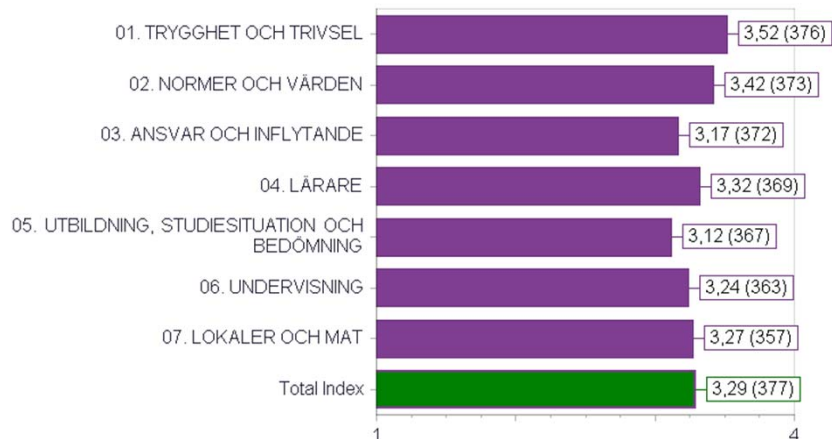
Lila stapel är resultatet för alla gymnasieskolor i kommunen som helhet.

Ljus lila stapel är resultatet för alla fristående gymnasieskolor.

Orange stapel är resultatet för alla kommunala gymnasieskolor

Grillska gymnasiet

Alla frågeområden



Nöjdhet



Hur läser jag diagrammet?

Diagrammen visar resultatet för kommunen per frågeområde fördelat på totalen för kommunen, fristående och kommunala gymnasieskolor.

Skalan var 1-4 där 1 är sämst och 4 är bäst. Nöjdhetsfrågorna har en skala från 1-10 där 1 är sämst och 10 är bäst. Det är medelvärdet som visas.

Total index = Värdet av alla frågor.

- Totalt i kommunen
- Fristående
- Kommunala

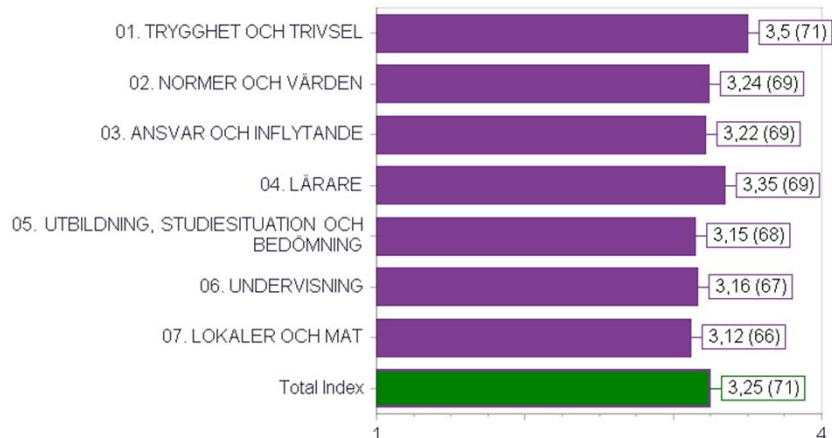
Lila stapel är resultatet för alla gymnasieskolor i kommunen som helhet.

Ljus lila stapel är resultatet för alla fristående gymnasieskolor.

Orange stapel är resultatet för alla kommunala gymnasieskolor

Kunskapscompaniet

Alla frågeområden



Nöjdhet



Hur läser jag diagrammet?

Diagrammen visar resultatet för kommunen per frågeområde fördelat på totalen för kommunen, fristående och kommunala gymnasieskolor.

Skalan var 1-4 där 1 är sämst och 4 är bäst. Nöjdhetsfrågorna har en skala från 1-10 där 1 är sämst och 10 är bäst. Det är medelvärdet som visas.

Total index = Värdet av alla frågor.

- Totalt i kommunen
- Fristående
- Kommunala

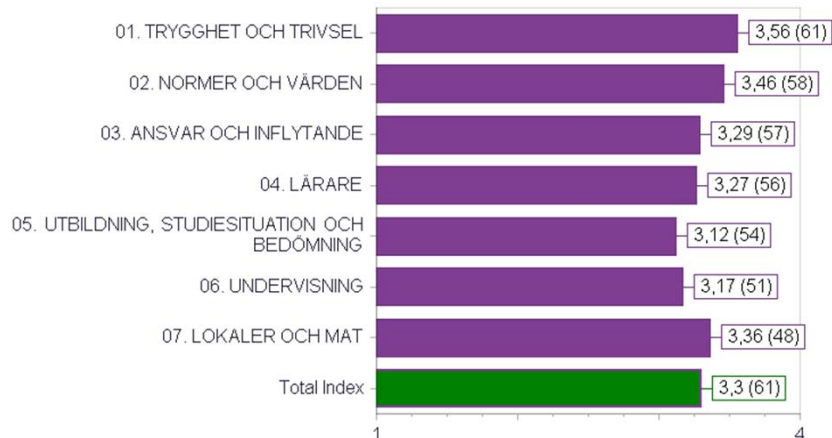
Lila stapel är resultatet för alla gymnasieskolor i kommunen som helhet.

Ljus lila stapel är resultatet för alla fristående gymnasieskolor.

Orange stapel är resultatet för alla kommunala gymnasieskolor

Realgymnasiet

Alla frågeområden



Nöjdhet



Hur läser jag diagrammet?

Diagrammen visar resultatet för kommunen per frågeområde fördelat på totalen för kommunen, fristående och kommunala gymnasieskolor.

Skalan var 1-4 där 1 är sämst och 4 är bäst. Nöjdhetsfrågorna har en skala från 1-10 där 1 är sämst och 10 är bäst. Det är medelvärdet som visas.

Total index = Värdet av alla frågor.

- Totalt i kommunen
- Fristående
- Kommunala

Lila stapel är resultatet för alla gymnasieskolor i kommunen som helhet.

Ljus lila stapel är resultatet för alla fristående gymnasieskolor.

Orange stapel är resultatet för alla kommunala gymnasieskolor