

www.skolon.com



Blogg Hjälp Användare [Logga in](#) [Gå med](#)

1. **OBS! Använd webbläsaren Chrome.** Logga in på skolon.com med din mailadress som användarnamn. Som elev har du lösen 12345678. Som lärare har du fått ett lösenord på mail från Skolon men kan även klicka på Glömt lösenord? och få ett nytt.

Logga in på Skolon

Användarnamn

Glömt ditt användarnamn?

Nästa

Godkänn användarvillkoren.

Användarvillkor

Innan du kan börja använda Skolon måste du godkänna våra användarvillkor.

Användarvillkor – Skolonplattformen

2. Klicka på Verktøy och du kommer till Min samling som från början är tom



3. Välj Bibliotek



Verktøy

Min samling

Bibliotek

4. Varje användare kan själv lägga till och ta bort verktyg i sin samling. De verktyg som kan läggas till i samlingen har vi licens på, och kan användas direkt och markeras med Lägg till eller Öppna:

I Skolons Bibliotek finns många digitala skolverktyg inom olika kategorier, som digitala läromedel, hjälpmedel, kommunikations- och sökverktyg. Alla är kategoriserade efter ämnen och åldrar. Dels sådant vi har köpt inom kommunen, dels sådant som är gratis att ta hem men även sådant som vi inte kan ladda hem. Står det Öppna eller Lägg till så kan det användas.

Lägg till

Öppna



Appar

Min samling Bibliotek

Filter

Ämnen: alla

Åldrar: alla

Plattformar: alla

Kategori

Arbetsverktyg

Läromedel

Kommunikation

Hjälpmiddel

Sök & upptäck

Välj alla

Sök efter appar



Autodesk

Autodesk är en ledande tillverkare av mjukvara för 3D design.

Lägg till



Claro BookReader

Få dina PDF-filer upplåsta på ett enkelt sätt, med en välfungerande sidnavigering eller skriv direkt i din PDF-fil.

Öppna



Claro ScanPen

Behöver du snabbt få en text uppläst? Ta ett kort med appen, markera texten och få texten uppläst - klart!

5. Välj Hjälpmedel för att ta hem talsyntesen ClaroRead Plus och rättstavningsprogrammen.

Bra kan vara att sortera efter bokstavsordning. Man kan även söka i sökrutan.

Min samling Bibliotek

Kategori

Läromedel Arbetsverktyg Kommunikation Hjälpmedel Sök & upptäck Välj alla

Sök efter verktyg

Claro BookReader
Få dina PDF-filer upplästa på ett enkelt sätt, med en välfungerande sidnavigering eller skriv direkt i din PDF-fil.
Lägg till

Claro ScanPen
Behöver du snabbt få en text uppläst? Ta ett kort med appen, markera texten och få texten uppläst - klart!
Lägg till

ClaroDictionary
Sortera verktyg efter:
 Publiceringsdatum
 Bokstavsordning
... samtidigt som du har möjlighet att få hjälp med översättning.
Lägg till

ClaroIdeas
Enkelt och starkt mind mappingprogram som underlättar i dina studier. Skapa egna tankekartor i olika filformat.
Lägg till

ClaroPDF
App för att få dina PDF-filer uppläsningsbara på ord- eller meningsnivå eller rullande genom hela texten.
Lägg till

ClaroRead Chrome
Tillägg som installeras i Google Chrome på din dator eller i din Chromebook för att få text uppläst.
Lägg till

ClaroRead Cloud OCR
Skanna in PDF-filer och andra format online till din enhet.
Lägg till

ClaroRead Plus Mac
Studieverktyg med bl.a. talsyntes, ordförklaring och scanning. Skapa ljudfiler och OCR-behandla PDF-filer.
Lägg till

ClaroRead Plus PC
Studieverktyg med bl.a. talsyntes, ordförklaring och scanning. Skapa ljudfiler och OCR-behandla PDF-filer.
Lägg till

6. Klicka på Lägg till

7. Klicka sedan på Öppna i min samling

Verktøy Min samling Bibliotek

Bibliotek > ClaroRead Plus PC

ClaroRead Plus PC
Studieverktyg med bl.a. talsyntes, ordförklaring och scanning. Skapa ljudfiler och OCR-behandla PDF-filer.
Mer

Öppna i min samling

Kategori: Hjälpmedel
Plattformer: Windows

OBS!! Ibland kan man behöva klicka på Hämta fler längst ned om man inte hittar det man söker efter.

Hämta fler

Skolon AB © 2016 Skicka feedback Användarvillkor Guide Support

9. Nu kan du ladda ned programmet. Klicka på Ladda ner.

OBS! När programmet har laddats ned och skall startas krävs en licensnyckel. Kopiera den här och klistra in den när den efterfrågas. Koden byts ut varje sommar och man får då gå in och hämta nyckeln på nytt. Programmet behövs ej laddas ned igen.

ClaroRead Plus PC
Studieverktyg med bl.a. talsyntes, ordförklaring och scanning. Skapa ljudfiler och OCR-behandla PDF-filer.

Version: Windows 32-bitar [Ladda ner](#)

Licensnycklar
9ACX3-1F423-KZ0ZF-UE11A-71WAH

Andra nedladdningar: [Manualer](#) [Röster](#)

Agata - polska
Alva - svenska
Aylin - turkiska
Damayanti - indonesiska
Diego - spanska
Ellen - belgisknederländska
Eszter - ungerska
Fiona - skotska
Javier - mexikanskspanska
Joana - portugisiska

Alexandros - grekiska
Anna - tyska
Claire - nederländska
Daniel - engelska
Elin - svenska
Erik - svenska
Felix - kanadafranska
Ida - danska
Jill - amerikanskengelska
Julie - kanadafranska

Här finns också rösterna som laddas hem separat en i taget. Ta bara de röster som du behöver eftersom de tar plats. Även manual finns här.

Programmen tas hem till Hämtade filer på datorn och man får sedan därifrån installera dessa. Rösterna hamnar automatiskt i talsyntesprogrammet om man klickar OK på plats.

På samma sätt hämtar du rättstavningsprogrammen StavaRex och SpellRight2. De lägger sig automatiskt under fliken Oribi i Word. (Kan hamna under Tillägg också). **Efter varje sommar kommer man att få ladda hem programmet igen.** Det är inte nödvändigt att ta bort det första men man kan göra det om man vill.

Skriv sedan i Word och starta programmen från fliken Oribi i Word.


StavaRex PC
Programmet som hjälper dig att stava när du ska skriva på svenska. Om du är lärare eller administratör kan du ladda ner programmet här.


SpellRight2 PC
Programmet som hjälper dig att stava när du ska skriva på engelska. Om du är lärare eller administratör kan du ladda ner programmet här.

Finns även för Mac: StavaRex Mac och SpellRight Mac.

Ytterligare program mm som ingår i kommunlicensen och som kan hämtas från Skolon:

För alla och även de som har låsta datorer och där inte ClaroRead Plus fungerar kan man alltid använda ClaroRead Anywhere Plus eller ClaroRead Chrome.
På låsta datorer så finns redan talsyntes och rättstavningskontroller, kontakta IT om de saknas.

ClaroRead Chrome 



Tillägg som installeras i Google Chrome på din dator eller i din Chromebook för att få text uppläst.

Lägg till

Till webbläsaren Chrome finns ett tillägg med talsyntes. Detta tas hem en gång sedan har man alltid tillgång till talsyntesen när man använder Chrome och det var som helst.

ClaroRead Anywhere Plus 



Ordbehandlare på webben för att skriva eller få skriven text uppläst med tal. Här får du även PDF-filer upplästa.

Öppna

En webbtalsyntes som du kan använda överallt där du har uppkoppling. För att användas måste man logga in på denna sida varje gång.

ClaroSpeak Plus Svenska 



App med avancerad talsynteslösning, har OCR-funktion och möjlighet att välja på rösten Erik.

Appen till iPad har vi kommunicens på men kan inte hämtas från Skolon utan lärare får kod från Skoldatateket.

ClaroCapture 



Studieverktyget som smidigt samlar in text från alla sorters dokument och webbsidor. Källhänvisning skapas automatiskt.

Ett program där du sparar text från alla sorters dokument och webbsidor. Källhänvisning skapas automatisk.

ClaroIdeas 



Enkelt och starkt mind mappingprogram som underlättar i dina studier. Skapa egna tankekartor i olika filformat.

Lägg till

Ett mindmapping-program där du skapar egna tankekartor i olika filformat.

Claro BookReader 



Få dina PDF-filer upplästa på ett enkelt sätt, med en välfungerande sidnavigering eller skriv direkt i din PDF-fil.

Lägg till

Få dina PDF-filer upplästa på ett enkelt sätt eller skriv direkt i din PDF-fil.


Ni kan alltid ringa Monika Lindblom på Skoldatateket om något är oklart.
Skoldatateket tel 016 7107131
Eller e-post: skoldatateket@eskilstuna.se

För fler lathundar gå in på vår sida:
eskilstuna.se/skoldatateket

Extra ang ClaroRead Chrome

Tar man hem talsyntesen ClaroRead Chrome som Tillägg till webbläsaren Chrome så kan man få en bättre version med flera röster och funktioner om man använder licensnyckeln här.



När man tagit hem tillägget klicka på ikonen uppe i fältet i webbläsaren  Här ställer man in hur man vill att talsyntesen skall fungera.

Klicka på Ange produktnyckel.

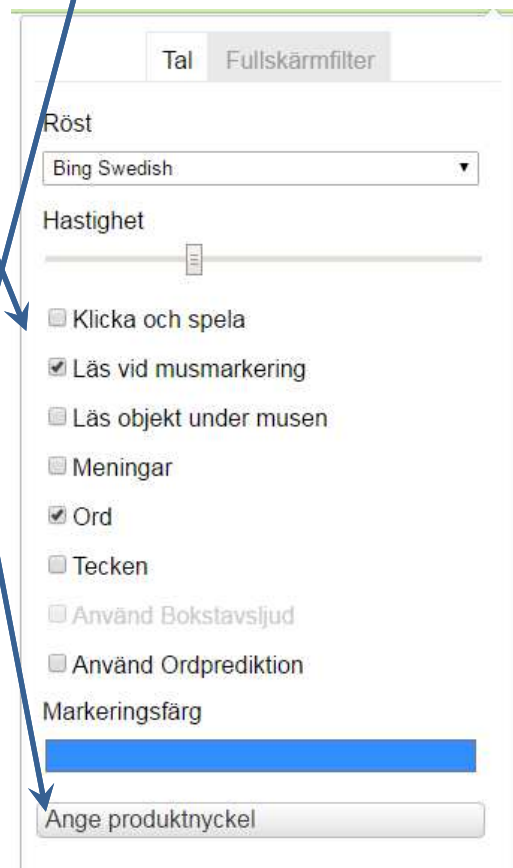
Skriv in licensnyckeln i rutan nedan som kommer upp.

Ange produktnyckel

OK

Annullera

Nu har du fått en bättre version med fler röster och ytterligare funktioner. Tex skanna från skärm.



Ni kan alltid ringa Monika på Skoldatateket om något är oklart.
Skoldatateket tel 016 7107131
Eller E-post: skoldatateket@eskilstuns.se