

ClaroRead Chrome Premium


1 (2)



Först måste du ha webbläsaren Chrome på din dator.



Du kan sedan gratis ta hem tillägget om du loggar in via www.skolon.com. OBS! Endast första gången!



Användarnamnet är din epostadress och Lösenord är ... (samma för alla)

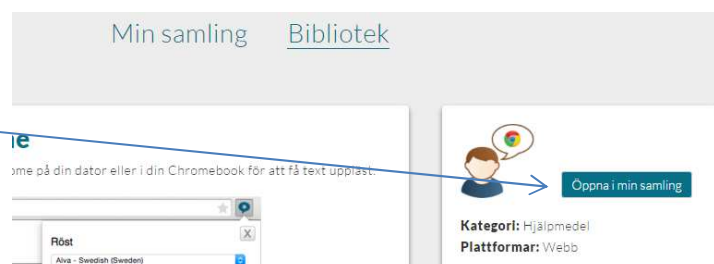
Klicka på Appar

Klicka på Bibliotek

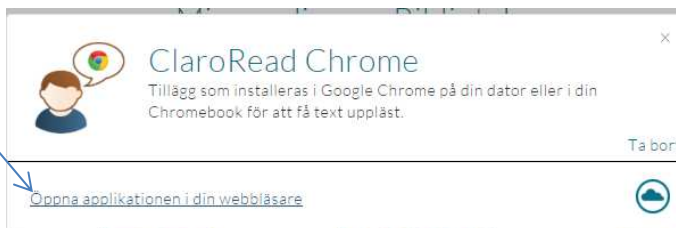


Klicka Öppna

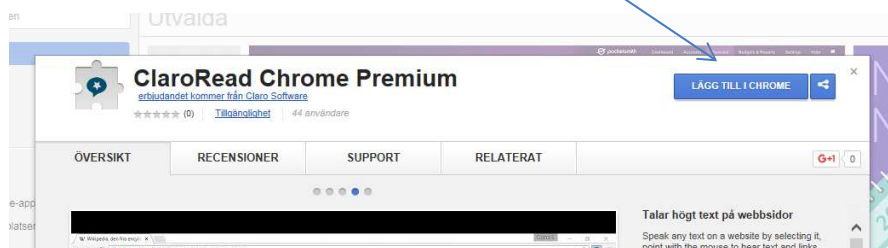
Klicka Öppna i min samling



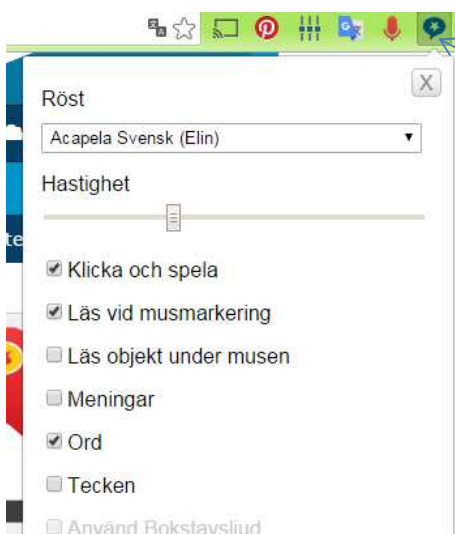
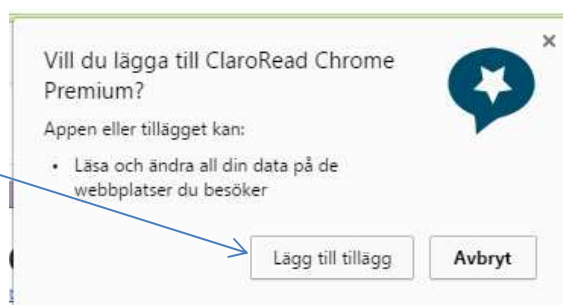
Klicka Öppna applikationen i din webbläsare



Du länkas till Google web store där du kan lägga till tillägget



Klicka Lägg till tillägg



Genom att klicka med vänster musknapp på ikonen så kan man göra inställningar och välja **språk och röst**.

På webben markera en text som du vill lyssna på och rösten startar automatiskt. Har du bockat för Läsobjekt under musen så behöver man bara lägga musen över texten.



Vill du sedan stoppa så klicka på Stoppknappen.



Skoldatateket
Smedjegatan 34, 631 86 Eskilstuna
Tel: 016-710 71 31
E-post: skoldatateket@eskilstuna.se
Hemsida: eskilstuna.se/skoldatateket