



ClaroSpeak+

Appen hämtas i App Store med kod från Skoldatateket. Klicka **i blickfånget i nedre delen**. Rulla längst ned. Klicka **Lös in**. Skriv in koden eller använd kameran.



1. Öppna texter.

Du kan också få texten uppläst genom att ta kort med kameran på en text.



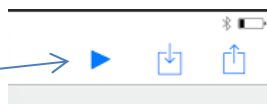
2. Rensa text från skärm eller klistra in.



3. Inställningar för röst, hastighet och utseende mm. För röster som är gratis: gå på Inställningar. Välj röst. Lägg till mer systemröster, finns på många språk. Aktivera. De i Butiken kostar 20 kr/st.



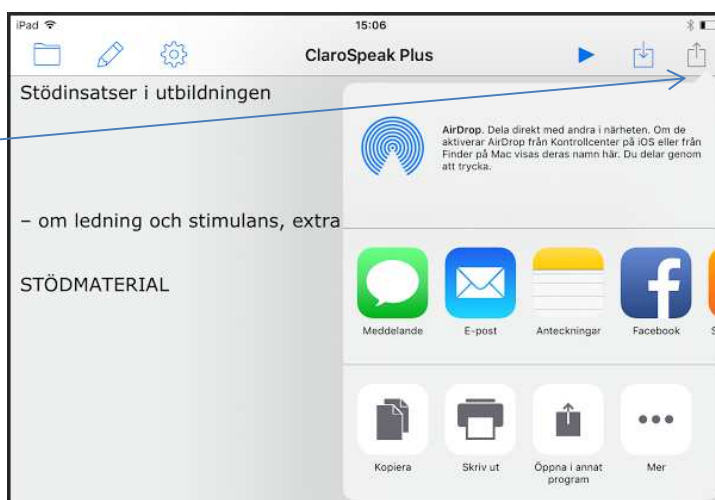
4. Läser upp texten på play.



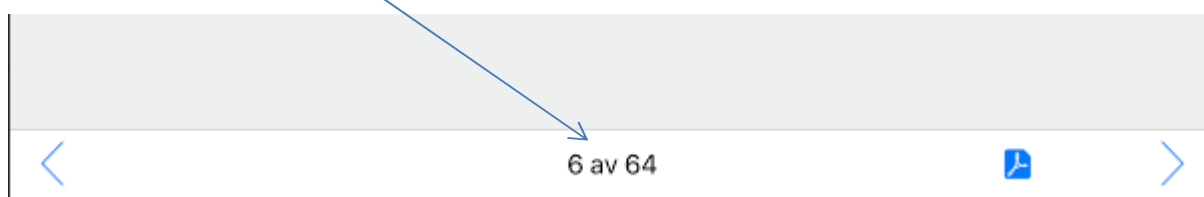
5. Sparar texten, som dokument eller ljudfil.



6. Skicka texten eller öppna i ett annat program om man vill.



7. Längst ned så ser man sidan.



Funktioner

- 5 st röster följer med appen varav två svenska och en engelsk. Rösterna fungerar även offline. Man kan även lägga till gratis systemröster från en mängd länder.
- ClaroSpeak kan läsa pdf-filer, dock ej egna inscannade.
- Texten markeras efterhand som den läses upp, ord för ord, meningar eller rullande markering i valfri färg.

- Storlek på texten kan ändras både vid uppläsning av dokument och då man skriver text. Du kan också välja färg på text och bakgrundsfärg på dokumentet.
- Dokument kan hämtas in till appen via Dropbox. Bilder följer inte med.
- Text som öppnas i ClaroSpeak läses upp och blir redigerbar, även om det är en pdf. Det innebär att om du som lärare lägger upp ett dokument i skolportalen så kan eleven öppna det i ClaroSpeak, få uppläsning med markörmedföljning och dessutom skriva vidare i dokumentet med skrivstödsuppläsning, vilket t.ex. kan underlätta för elever som behöver uppläsning av prov mm.



Skoldatateket

Smedjegatan 34, 631 86 Eskilstuna

Tel: 016-710 71 31

E-post: skoldatateket@eskilstuna.se

