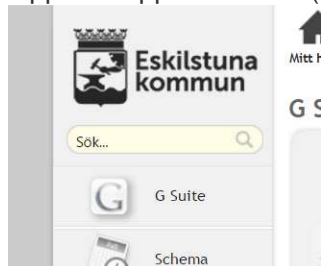



Viktigt! Tänk på att använda webbläsaren Chrome på din dator annars funkar det inte.

Öppna mappen G Suite (i V-klass)



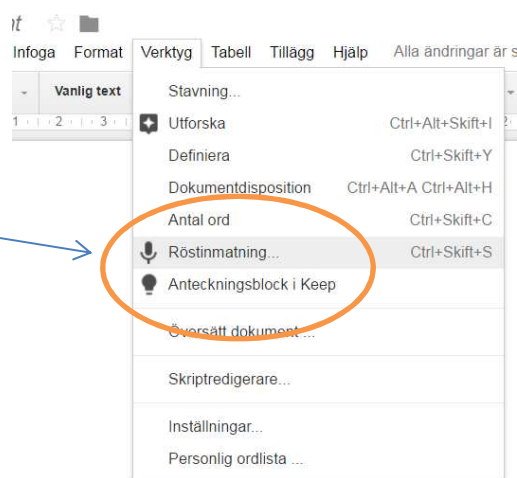
Välj:



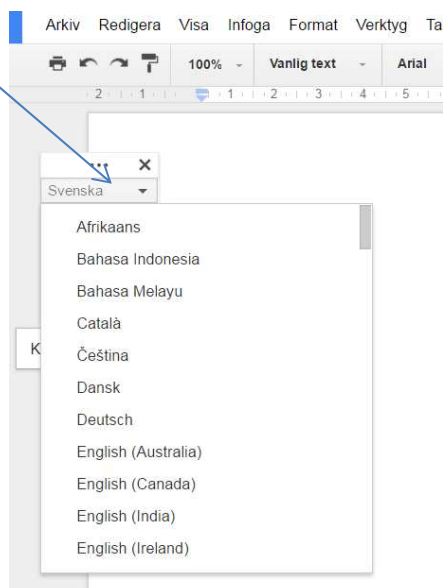
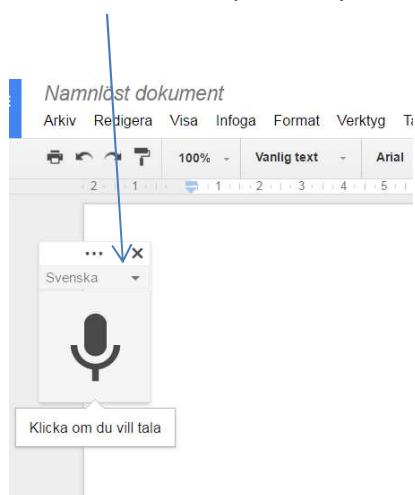
Den nya funktionen heter **Röstinmatning** och hittas under **Verktagsmenyn**. Du behöver alltså inte själv installera något för att det ska fungera.

Klicka på fliken **Verktyg** och sedan **Röstinmatning**.

En mikrofon dyker nu upp. Klicka på denna för att börja tala in din text. När du är klar klickar du på mikrofonen igen. Man får själv sätta ut olika skiljetecken. Övning ger färdighet och hur tydligt man måste prata.



Se bara till att det språk är inställt som du ska diktera på. Annars ändrar du språk vid pilen.



Vid frågor ring eller maila Monika på Skoldatateket 7131, skoldatateket@eskilstuna.se