

ClaroRead Chrome Premium

1 (2)



Först måste du ha webbläsaren Chrome på din dator.



Du kan sedan gratis ta hem tillägget om du loggar in via www.skolon.com. OBS! Endast första gången!

Användarnamnet
är din epostadress .

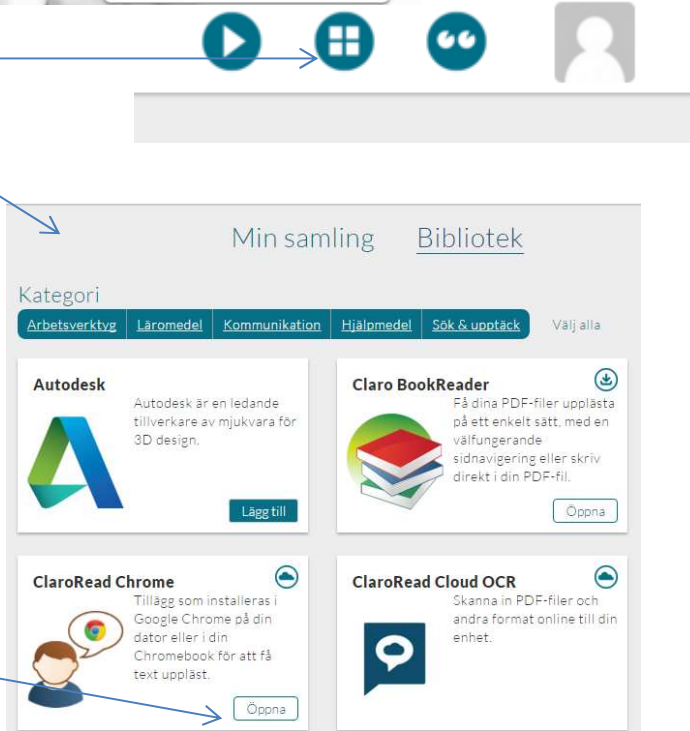


Klicka på Verktyg

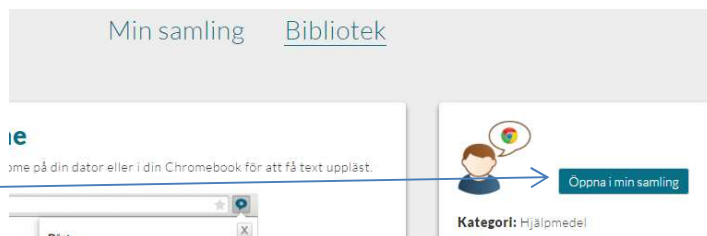
Klicka på Bibliotek

Sök ClaroRead Chrome
om det inte kommer
upp.

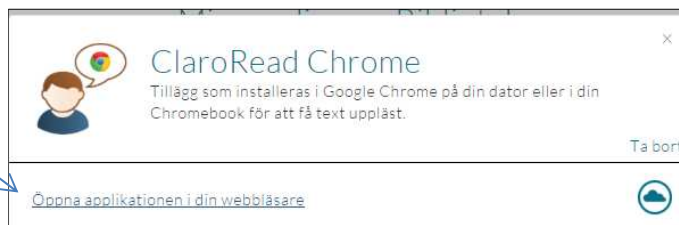
Klicka Öppna



Klicka Öppna i min samling



Klicka Öppna applikationen i
din webbläsare



Du länkas till Google web store där du kan lägga till tillägget.

Genom att klicka med vänster musknapp på ikonen så kan man göra inställningar och välja **språk, hastighet och röst**.

Det finns flera olika inställningar i hur talsyntesen läser. Testa vad som passar dig bäst!

På webben markera en text som du vill lyssna på och rösten startar automatiskt. Har du bockat för Läsobjekt under musen så behöver man bara lägga musen över texten.

För att få ClaroRead Chrome Premium kontakta skoldatateket@eskilstuna.se för att få en kod.

Skoldatateket
Smedjegatan 34, 631 86 Eskilstuna
Tel: 016-710 71 31
E-post: skoldatateket@eskilstuna.se
Hemsida: eskilstuna.se/skoldatateket

