




Eskilstuna
kommun

Fakta 2010





eskilstuna.se/vision



Eskilstuna

–den stolta Fristaden

Vi är modiga och utmanar

Vi välkomnar olikheter och idéer

Vi tar ansvar för en trygg och hållbar framtid

Till oss kommer du för att uppleva, inspireras och lära

Eskilstuna – den stolta Fristaden

Eskilstuna har ett strategiskt läge och en integrerad arbetsmarknad mitt i den expansiva Stockholm-Mälarenregionen. Eskilstuna är en av få städer i landet med en växande befolkning och är Sveriges femtonde största kommun med snart 100 000 invånare. Här finns kreativa miljöer, entreprenörskap, ett blomstrande kultur- och nöjesliv och härliga rekreativsmöjligheter.

Eskilstunas vision för år 2020 tar avstamp i vår historia – i 1700-talets fristad. Även då handlade det om mod, utmaningar, att välkomna olikheter och idéer, att ta ansvar för framtiden.

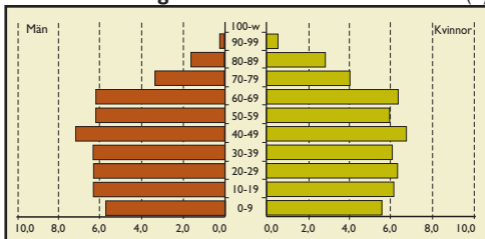
Eskilstuna – den stolta Fristaden är vår vision och vår ledstjärna och fungerar som stöd för våra handlingar på kort och på lång sikt. Att vara modiga, utmana, välkomna olikheter och idéer och ta ansvar för en hållbar framtid är ledord som gör våra vardagsbeslut enklare.

*Till oss kommer du för att uppleva,
inspireras och lära!*

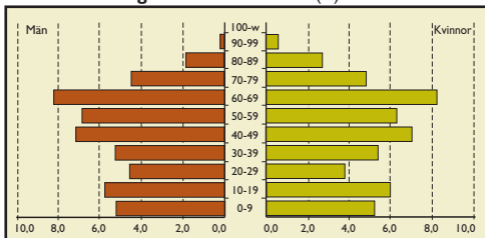
Några korta fakta

Landareal, kvadratkilometer	1 104
Antal inv per kvadratkilometer	86
Kommunens skatteinkomst, kr/inv	36 316
Skatteunderlag, kronor/invånare	157 262
Förvärvsfrekvens, 20-64 år, %	
Män	77
Kvinnor	72
Medelålder, 31 december 2009	
Män	40,1
Kvinnor	42,1
Totalt	41,1
Källa: Årsbok för Sveriges kommuner 2010, samt SCB	

Åldersfördelning år 2009 i Eskilstuna kommun (%)



varav befolkning år 2009 i Torshälla (%)



Folkmängd, 31 december

	2008	2009	varav Torshälla 2009
Totalt	94 785	95 577	8 761
Män	47 044	47 422	4 377
Kvinnor	47 741	48 155	4 384

1 138 barn föddes under året, av dessa var 548 flickor och 590 pojkar. 980 personer avled, av dessa var 492 kvinnor och 488 män.

Andel utrikes födda av de boende i kommunen är 19 procent. Det är jämnt fördelat mellan kvinnor och män. Motsvarande andel för boende i riket är 14 procent.

Åldersfördelning

Ålder	2008		2009		varav Torshälla 2009	
	Antal	%	Antal	%	Antal	%
0-5	6 401	6,8	6 584	6,9	543	6,2
6	1 030	1,1	1 066	1,1	94	1,1
7-9	2 992	3,2	3 109	3,3	281	3,2
10-12	2 990	3,2	2 987	3,1	244	2,8
13-15	3 605	3,8	3 438	3,6	301	3,4
16-18	4 082	4,3	4 043	4,2	366	4,2
19-24	7 527	7,9	7 727	8,1	537	6,1
25-64	49 072	51,8	49 022	51,3	4 451	50,8
65-w	17 086	18,0	17 601	18,4	1 944	22,2
Summa	94 785	100,0	95 577	100,0	8 761	100,0

Befolkningsförändring 1999-2009

År	Antal Folk-mängd	Födelse-över-skott	Flyttnings-överskott		varav Torshälla Antal Folkmängd
			Män	Kvinnor	
1999	88 138	-205	129	192	8 335
2000	88 408	-115	181	208	8 425
2001	89 135	-179	513	393	8 416
2002	90 089	-56	502	509	8 482
2003	90 694	45	235	329	8 525
2004	91 168	-33	246	260	8 607
2005	91 635	-1	258	214	8 646
2006	92 250	84	259	274	8 569
2007	93 343	21	624	448	8 585
2008	94 785	30	637	776	8 679
2009	95 577	158	278	363	8 761

Flyttningar 2009

	Antal		
	Inflyttade	Utflyttade	Netto
Totalt	3 988	3 347	+ 641
Totalt inrikes	2 976	3 088	- 112
Från/till Stockholms län	717	833	- 116
Från/till Södermanlands län	544	451	+ 93
Från/till Västmanlands län	368	429	- 61
Från/till Uppsala län	134	155	- 21
Från/till Östergötlands län	129	172	- 43
Från/till Örebro län	101	144	- 43
Från/till övriga Sverige	983	904	+ 79
Från/till utlandet	1 012	259	+ 753

Av de 3 988 personer som har flyttat in i kommunen är 2 034 kvinnor och 1 954 män. 3 347 personer har flyttat ut och de är jämnt fördelade med 1 671 kvinnor och 1 676 män. I åldersgruppen 18 – 24 år är det kvinnorna som flyttar mer än männen. 601 kvinnor som flyttat in och 556 kvinnor som flyttat ut. Motsvarande siffror för män är 414 och 458.

Sammanräknad förvärvsinkomst 2008

(avser 20-64 åringar)

Antal kronor i 1000-tal			
	Män	Kvinnor	Totalt
Medelinkomst			
Kommunen	269	206	238
Länet	288	214	252
Riket	298	222	261

Förvärvsarbetande efter sektor 2008

(antal i åldern 16 år och äldre)

	Nattbefolkning ¹⁾		Dagbefolkning ²⁾	
	Män	Kvinnor	Män	Kvinnor
Kommunen	22 752	20 387	21 843	20 733
Näringsliv, övr org	19 472	9 986	18 353	9 637
Off förv o service	3 280	10 401	3 490	11 096
Länet, 1 000-tal	65	58	57	55
Näringsliv, övr org	56	29	48	26
Off förv o service	9	29	9	29
Riket, 1 000-tal	2 308	2 109	2 300	2 107
Näringsliv, övr org	1 980	1 159	1 973	1 157
Off förv o service	328	950	327	950

¹⁾ **Nattbefolkning:** bor i kommunen och arbetar i eller utanför kommunen

²⁾ **Dagbefolkning (arbetstillfällen):** arbetar i kommunen och bor i eller utanför kommunen

Antal sysselsatta i Eskilstuna per bransch år 2008 samt procentuell förändring 2007- 2008 och 1998-2008

Bransch	Antal	2007- 2008	1998- 2008
Jord- och skogsbruk	593	- 12 %	- 3 %
Industri	8 729	- 1 %	- 3 %
Bygg	2 560	2 %	38 %
Bilhandel och bilverkstäder	783	1 %	37 %
Partihandel	1 280	4 %	- 4 %
Detaljhandel	2 995	14 %	53 %
Hotell och Restaurang	905	- 2 %	52 %
Transport och Tele	1 867	- 14 %	24 %
Bank och Försäkring, Fastighet	1 547	- 3 %	35 %
Data	602	- 8 %	- 8 %
Företagsservice	2 822	4 %	75 %
Offentlig förvaltning	2 218	- 3 %	26 %
Utbildning och barnomsorg	4 282	- 3 %	4 %
Hälso- och sjukvård	3 940	- 3 %	0 %
Övrig vård och omsorg	3 876	7 %	55 %
Övrigt	2 158	- 4 %	16 %
Totalt	41 157	- 1 %	18 %
Källa: Eskilstuna kommun/Tillväxtverket (rAps)/SCB			

Pendling år 2008 (antal i åldern 16 år och däröver)

	Antal		
	In	Ut	Netto
Totalt	6 205	6 690	- 485
Från/till Stockholms län	420	2 184	- 1 764
Från/till Södermanland	2 326	1 539	787
Från/till Västmanlands län	1 874	1 791	83
Från/till Uppsala län	115	123	- 8
Från/till Östergötlands län	112	84	28
Från/till Örebro län	160	192	- 32
Från/till övriga Sverige	1 198	777	421
Källa: Eskilstuna kommun/Tillväxtverket (rAps)/SCB			

Av de personer som pendlar till kommunen är 2 730 kvinnor och 3 475 män. 2 384 kvinnor och 4 384 män pendlar ut. Nettopendlingen blir då -909 män och 346 kvinnor.

Arbetslösa, mars 2010

	16 - 64 år		varav 18 - 24 år	
	Antal	Andel	Antal	Andel
Totalt Arbetslösa	7 189	11,9 %	1 629	18,2 %
Arbetslösa	4 114	6,8 %	503	5,6 %
I program med aktivitetsstöd	3 075	5,1 %	1 126	12,6 %
Källa: Arbetsförmedlingens månadsstatistik				

Försörjningsstöd

	Eskilstuna		varav Torshälla	
	mars 2010	mars 2009	mars 2010	mars 2009
Miljoner kronor	19,6	15,3	1,6	1,5
Antal hushåll	2 716	2 290	280	246
Antal hushåll 18 - 24 år	632	500	75	61
Källa: Eskilstuna kommun				

Eskilstuna Energi & Miljö AB

Industriella verk

	2008	2009
Debiterad värmemängd, GWh	674	718
Antal fjärrvärmeanläggningar	5 557	5 601
Producerad vattenmängd, 1 000 m ³	7 400	7 147
Antal vattenbrukare	87 000	87 500
Dygnsförbrukning/person, liter	250	u.s.
Antal hämtningsställen avfall		
Sopor	27 540	21 167
Slam	5 248	4 425
Latrin	1 274	1 167
Container	542	1 778
Totalt antal kunder el, va, värme, avfall		
Ytterområden ej medräknade	40 457	u.s.
Ytterområden medräknade	45 791	u.s.

Eskilstuna Energi & Miljö Elnät AB

	2008	2009
Tillförd prima elenergi, GWh	759	716
Nätabonnemang	45 317	45 602

Eskilstuna Energi & Miljö Försäljnings AB

	2008	2009
Kund med elleverans	34 596	33 706

Eskilstuna Kommunfastigheter AB

äger cirka 5 800 lägenheter, 150 000 m² industrilokaler och förvaltar cirka 500 000 m² kommunala verksamhetslokaler. Kommunfastighet erbjuder centrumnära lägenheter, radhus, bostäder på landet (Kjula, Hållsta, Ärla, Hållberga) studentbostäder och +55-boende.

5 805 lägenheter fördelade på				
1 rok	2 rok	3 rok	4 rok	5+rok
836	1 897	1 940	1 018	114

Torshälla Fastighets AB

äger och förvaltar cirka 1 200 lägenheter samt ett antal lokaler i Torshälla. Bolaget förvaltar även cirka 30 000 m² lokalyta såsom förskolor, skolor och dylikt som tillhör Eskilstuna kommun.

1 217 lägenheter fördelade på				
1 rok	2 rok	3 rok	4 rok	5+rok
152	430	482	128	21

Kommunalt tillsvidareanställda 2010-04-01

Förvaltning	Män	Kvinnor	Totalt
Arbetsmarknads- och familjeförvaltningen	152	383	535
Barn- och utbildningsförvaltningen	492	2 352	2 844
Kommunledningskontoret	54	29	83
Kommunstyrelseförvaltningen	36	106	142
Kultur- och fritidsförvaltningen	99	111	210
Miljö- och räddningstjänstförvaltningen	67	23	90
Stadsbyggnadsförvaltningen	120	59	179
Torshälla stads förvaltning	59	397	456
Vuxenförvaltningen	250	2 290	2 540
Totalsumma	1 328	5 746	7 074

Verksamheter inom äldreomsorg och funktionshinder

	2009	
	Totalt	varav Torshälla
Hemvård		
Antal hemvårdstagare	1 424	119
Hemvårdsgrupper	30	3
Trygghetslarm		
Antal personer med trygghetslarm	2 034	137
Dagverksamheter för personer över 65 år		
Dagverksamhet för dementa	9	1
Dagverksamhet för personer med neurologiska sjukdomar	1	0
Öppna verksamheter		
Områdescentraler	9	1
Öppna restauranger	6	1
Särskilt boende		
Särskilt boende för personer över 65 år	846	55
Servicevärdigheter	123	66
Korttidsplatser	102	11
Särskilt boende för personer 18-65 år	325	0
Dagverksamhet för personer 18-65 år		
Arbete och fritid för personer med funktionshinder	457	0

Förskolor, fritidshem och familjedaghem

Antal inskrivna barn	2008	2009	varav Torshälla 2009
Förskola 1-5 år (kom verks)	4 069	4 270	381
Förskola 1-5 år (ensk verks)	452	486	20
Fritidshem 6-10 år (kom verks)	3 227	3 123	306
Fritidshem 6-10 år (ensk verks)	98	317	
Familjedaghem 1-5 år	118	103	
Familjedaghem 6-10 år	6		
Totalt	7 970	8 299	707

Kommunala grund- och gymnasieskolor

Elevantal, mätdatum 15 september respektive år

Höstterminen	2008	2009	varav Torshälla 2009
Förskoleklass	1 027	970	92
Skolår 1-3	2 934	2 938	280
Skolår 4-6	2 827	2 743	236
Skolår 7-9	3 152	2 994	410
Grundskola	9 940	9 645	1 018
Gymnasieskola	3 991	3 831	
Skolorna totalt	13 931	13 476	

Särskolan

Elevantal, mätdatum 15 sept respektive år

Höstterminen	2008	2009
Förskoleklass	2	3
Skolår 1-3	28	23
Skolår 4-6	30	32
Skolår 7-10	80	70
Grundsärskolan	140	128
Gymnasiesärskolan	83	83
Särskolan totalt	223	211

Enskilt drivna grund- och gymnasieskolor

Elevantal, mätdatum 15 september respektive år

Höstterminen	2008	2009
Förskoleklass	14	89
Skolår 1-3	39	207
Skolår 4-6	137	181
Skolår 7-9	409	418
Enskilt drivna Grundskolor	599	895
Enskilt drivna Gymnasieskolor	323	450
Enskilt drivna skolor totalt	922	1 345

Eskilstuna teater är en etablerad kulturmötesplats. Under 2009 var 27 000 publik på 130 föreställningar/sammankomster. Antalet sittplatser är 414 st.

Lokomotivet ligger i Munktellstaden. Under 2009 var 28 000 publik på 63 föreställningar/banketter konferenser.

Eskilstuna musikskola har 1 600 elever och når cirka 3 000 elever varje vecka.

Balsta musikslott har 23 413 besökare varav 3 936 flickor. Det finns cirka 100 band verksamma i 70 olika lokaler.

Eskilstuna stadsmuseum, dit räknas Stadsmuseet på Faktoriholmarna, Rademachersmedjorna, Lagersbergs säteri och Sörmlandsgården. 2009 var det 54 200 besökare. De var öppna 2 421 timmar för allmänheten.

Eskilstuna konstmuseum hade 58 000 besökare under de 1 450 timmar det var öppet.

Det finns två museer i Torshälla; **Bergströmska gården** som 2009 hade 3 767 besökare samt **Ebelingmuseet** som hade 12 507 besökare.

Biblioteksverksamhet

	2008	2009
Mediabestånd	491 928	619 855
Öppet, tim/vecka	228	228
Utlåning	644 482	619 855
Utlåning/invånare	6,8	6,5
Fysiska och virtuella besök under året	621 167	598 899

Eskilstunas vänorter

Esbjerg, Danmark	Luton, Storbritannien
Fjordabyggd, Island	Gattjina, Ryssland
Haapsalu, Estland	L´viv, Ukraina
Jurmala, Lettland	Bridgeton, USA
Jyväskylä, Finland	Usangi, Tanzania
Stavanger, Norge	Linyi, Kina
Erlangen, Tyskland	

Kommunalskatt 2010 Index, riket = 100

Kommunen	
Total skattesats	32,35
därav till kommun	22,18
Skatteunderlag, kr/inv	157 262
Skatteunderlag, index	91
Genomsnitt i länet	
Total skattesats	32,11
därav till kommun	21,94
Skatteunderlag, kr/inv	164 020
Skatteunderlag, index	95
Genomsnitt i riket	
Total skattesats	31,56
därav till kommun	20,74
Skatteunderlag, kr/inv	173 027
Skatteunderlag, index	100

Driftbudget 2010, nettokostnader (mnkr*)

Nämnder	Budget 2010	Procent
Kommunstyrelsen	225,2	5,2
Arbetsmarknads- och familjenämnd	571,6	13,3
Barn-och utbildningsnämnd	1 660,7	38,6
Kommunrevision	2,0	0,0
Kultur- och fritidsnämnd	206,8	4,8
Miljö- och räddningstjänstnämnd	56,8	1,3
Stadsbyggnadsnämnd	204,0	4,7
Torshälla Stads nämnd	246,6	5,7
Valnämnd	2,0	0,0
Vuxennämnd	1 130,0	26,2
Summa	4 305,7	100,0

* miljoner kronor

Indelning

Församlingar	8
Fullmäktigekretsar	4
Valdistrikt	57

Mandat i kommunfullmäktige, val 2006

Partier	Antal mandat	därav	
		Män	Kvinnor
Moderata samlingspartiet	17	10	7
Centerpartiet	6	3	3
Folkpartiet liberalerna	6	3	3
Kristdemokraterna	4	2	2
Miljöpartiet de gröna	4	2	2
Socialdemokraterna	36	18	18
Vänsterpartiet	4	1	3
Sverigedemokraterna	2 *	1	0
Övriga partier	0	0	0
Samtliga partier	79	40	38

* Sverigedemokraterna har två mandat i kommunfullmäktige, men ett mandat är vakant.

Kommunfullmäktiges presidium

Ordförande	Alf Egnerfors (S)
Förste vice ordförande	Mona Kanaan (S)
Andre vice ordförande	Christina Andersson (C)

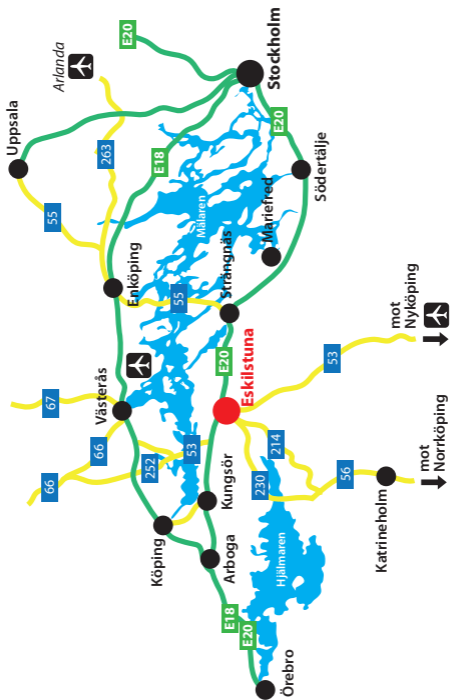
Kommunstyrelsens presidium

Ordförande	Hans Ekström (S)
Vice ordförande	Jimmy Jansson (S)
Vice ordförande	Eila Clarstedt (V)
Vice ordförande	Iha Frykman (M)

Historik från 900-talet

- 900-talet** Vikingar rustar för härnad och handel i öster- och västerled.
- 1000-talet** Till handelsplatsen Tuna och Rekarnebygden kommer den engelske biskopen Eskil. Han stenas till döds i Strängnäs år 1080 och begravs i Tuna.
- 1100-talet** S:t Johanniterna grundar sitt första svenska kloster vid Tuna och tar hand om martyren Eskils ben och kallar platsen Eskilstuna. Fors kyrka uppförs vid S:t Eskils grav.
- 1317** Torsharg, det vill säga Torshälla, blir traktens första stad
- 1500-talet** Gustav I (Vasa) drar in klostret till kronan och påbörjar byggandet av Eskilstuna Hus. Han lockar hit hammarsmeder och andra yrkesutövare.
- 1600-talets början** Karl IX satsar på bruksdrift vid Tunafors och planerar en ny stad, Tunafors stad. Kanalarbeten och slussar i Eskilstunaån möjliggör båtförbindelse till Mälaren.
- 1650-talet** Livländaren Reinhold Rademacher anlägger ett 20-tal smedjor vid Tunafors. I Rademachersmedjorna tillverkas kanoner, verktyg, spik, knivar, saxar, nålar skedar m m.
- 1659** Carl X Gustaf utfärdar den 25 oktober privilegier för Carl Gustafs stad.
- 1700-talets mitt** Tunafors bruk och Carl Gustafs stad läggs utanför staden, som då återtar sitt medeltida namn, Eskilstuna.
- 1771** Regeringen stadsfäster den 16 april inrättandet av Eskilstuna Fristad. Därmed kunde finsmeder slå sig ner med exklusiva förmåner under ledning av bl a Samuel Schröderstierna och Sven Rinman.

- 1832** Theofron Munktell anlägger sin mekaniska verkstad och inleder Fristadens utveckling till en stor industristad.
- 1898** Folkets Park tillkommer som en av Sveriges första folkparker. Numera Parken Zoo.
- 1907** Nyfors municipalsamhälle jämte Fors och Klosters kommuner inkorporeras med Eskilstuna.
- 1959** Kulturreseptatet Rademachersmedjorna invigs.
- 1971** De två städerna, Eskilstuna och Torshälla, jämte de fem kommunerna Husby-Rekarne, Västra Rekarne, Hällby, Kafjärden och Ärla bildar Eskilstuna storkommun.
- 1973** Eskilstuna utses till årets stad.
- 1977** Högskolan i Eskilstuna startar.
- 1978** Volvo BM satsar på entreprenadmaskiner och slutar med sin tillverkning av traktorer.
- 1992** Torshälla stads 675-årsjubileum firas.
- 1997** Stadshuset 100 år och Svealandsbanan invigs.
- 2001** Ekängens friidrottsarena och Gröndals motorstadium kan tas i bruk.
- 2002** Tunavallens fotbollsarena invigs.
- 2004** Motorväg klar hela vägen till Stockholm.
- 2005** Handelsområdet Tuna Park är färdigställt.
- 2006** Nytt konstmuseum i Munktellstaden.
- 2007** Kommunen korades till årets tillväxtkommun.
- 2008** Demokratiforum i Årby, Skiftinge, Nyfors, Lagersberg/Råbergstorp inrättas.
- 2009** Eskilstuna stads 350-årsjubileum firades



Fler statistiska uppgifter: eskilstuna.se

Eskilstuna kommun

Kommunledningskontoret, Näringsliv

Cristina Böhlin, tel: 016-710 87 12

e-post: cristina.bohlin@eskilstuna.se

Historien om Fristaden

Eskilstuna fristad grundades 1771 som Sveriges första och enda fristad. Här skulle småföretagare som ägnade sig åt järn-, stål- eller metallförädling fritt få bedriva sin verksamhet oberoende av skråtillhörighet och med tullfrihet.

Under 1800-talet växte industristaden Eskilstuna fram till stor del tack vare fristaden. Industrialiseringen innebar en ökning av befolkningen. De kringliggande landskommunerna, Torshälla och Eskilstuna slogs samman 1971 för att bilda Eskilstuna kommun.

Industrisamhällets omstrukturering medförde en stor kris med cirka 10 000 förlorade jobb och en stark utflyttning. Efter krisåren från 1970-talet fram till slutet av 1990-talet har trenden vänt och utvecklingen varit mycket positiv. Eskilstuna har haft en stark tillväxt tack vare medvetna satsningar på kommunikationer, Mälardalens högskola och en bra samverkansanda.

Tillsammans kan vi ta oss an kommande utmaningar.



**Eskilstuna
kommun**

Eskilstuna kommun

631 86 Eskilstuna

016-710 10 00

eskilstuna.kommun@eskilstuna.se

eskilstuna.se