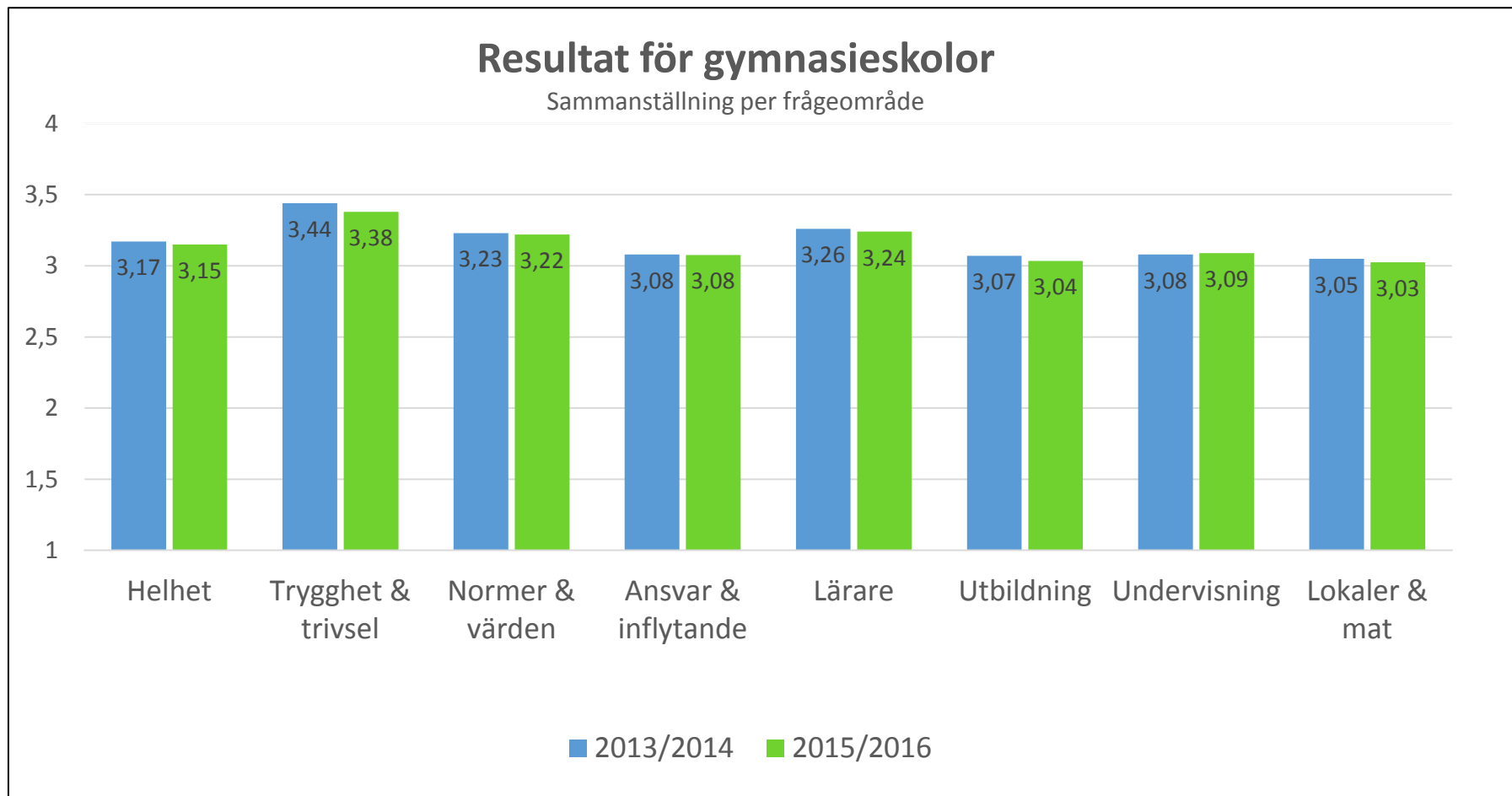


# Elevenkäter Gymnasieskolor

## Resultat för gymnasieskolor

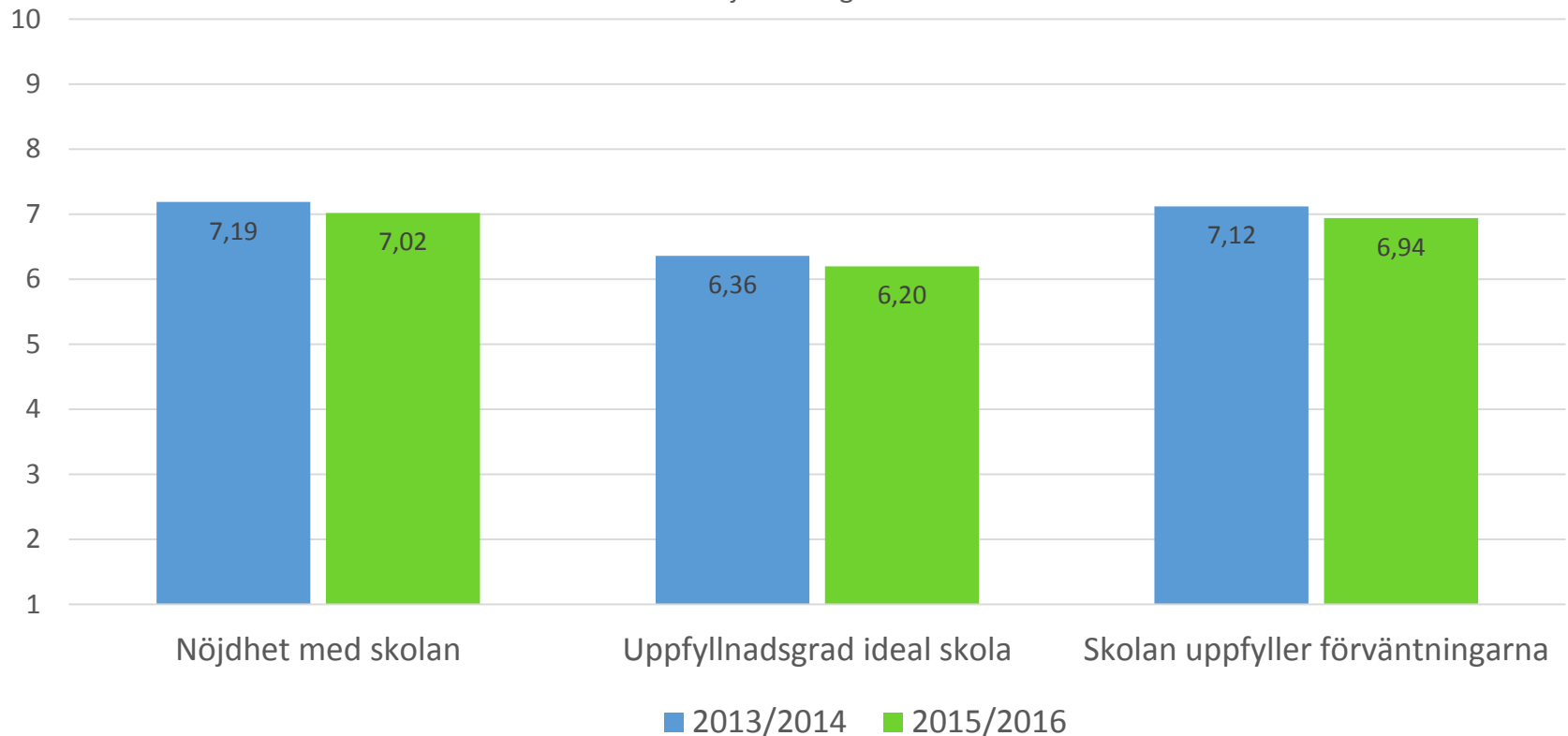
Sammanställning per frågeområde



# Elevenkäter Gymnasieskolor

## NKI för gymnasieskolor

Nöjdhetsfrågor



# Resultat för gymnasieskolor - per kön

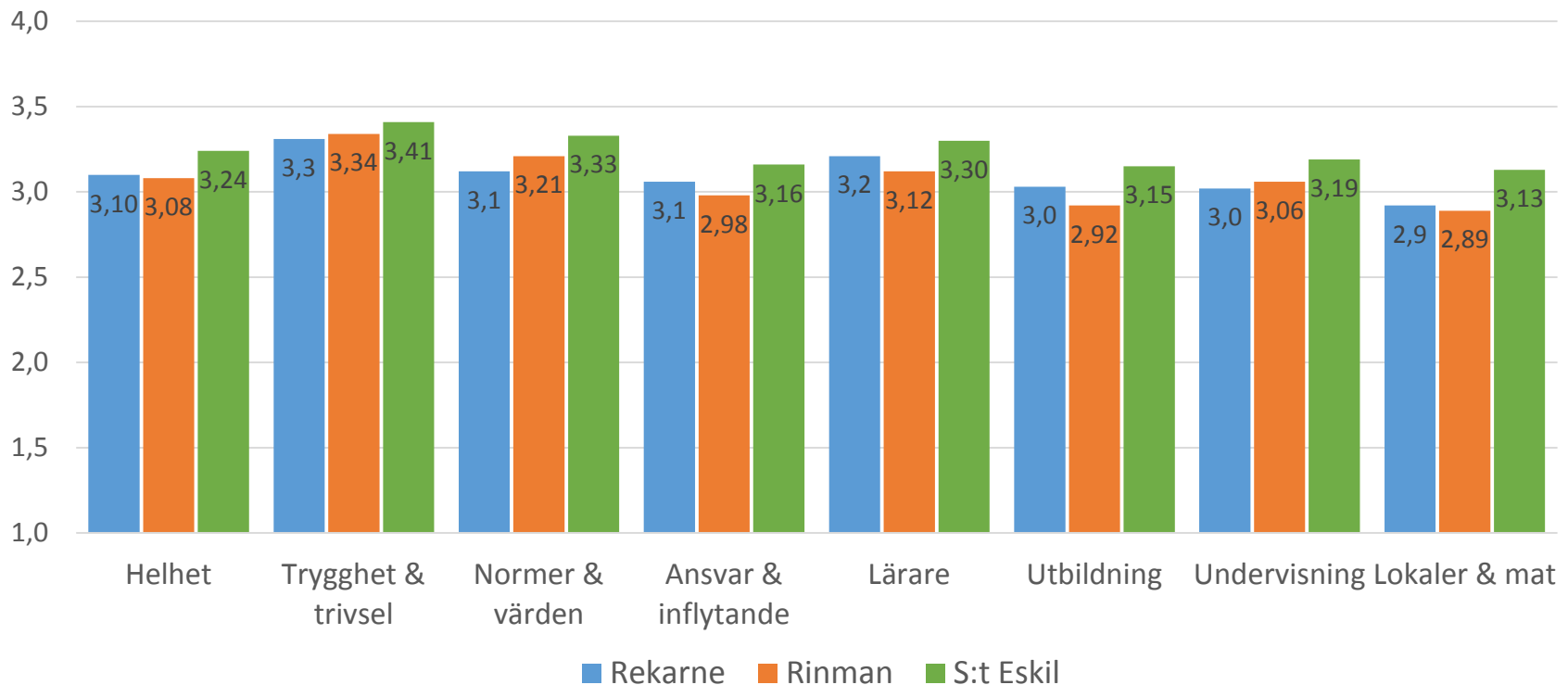
## Kommunala

Frågeområden	2015		2016	
	Flickor	Pojkar	Flickor	Pojkar
Helhet	3,12	3,17	3,13	3,13
Trygghet & trivsel	3,36	3,42	3,31	3,39
Normer & värden	3,16	3,24	3,22	3,19
Ansvar & inflytande	3,07	3,07	3,08	3,04
Lärare	3,21	3,28	3,19	3,23
Utbildning	3,02	3,06	3,03	3,02
Undervisning	3,05	3,11	3,07	3,09
Lokaler & mat	2,99	2,98	3	2,92
<b>NKI frågor</b>	Flickor	Pojkar	Flickor	Pojkar
Nöjdhet med skolan	6,95	7,07	6,99	6,74
Uppfyllnadsgrad ideal skola	6,15	6,21	6,22	5,82
Skolan uppfyller förväntningarna	6,84	6,93	6,95	6,68

# Elevenkäter Gymnasieskolor - Kommunala

## Resultat för Kommunala gymnasieskolor

Sammanställning per frågeområde



# Elevenkäter Gymnasieskolor - Kommunala

NKI för Kommunala gymnasieskolor  
Nöjdhetsfrågor

